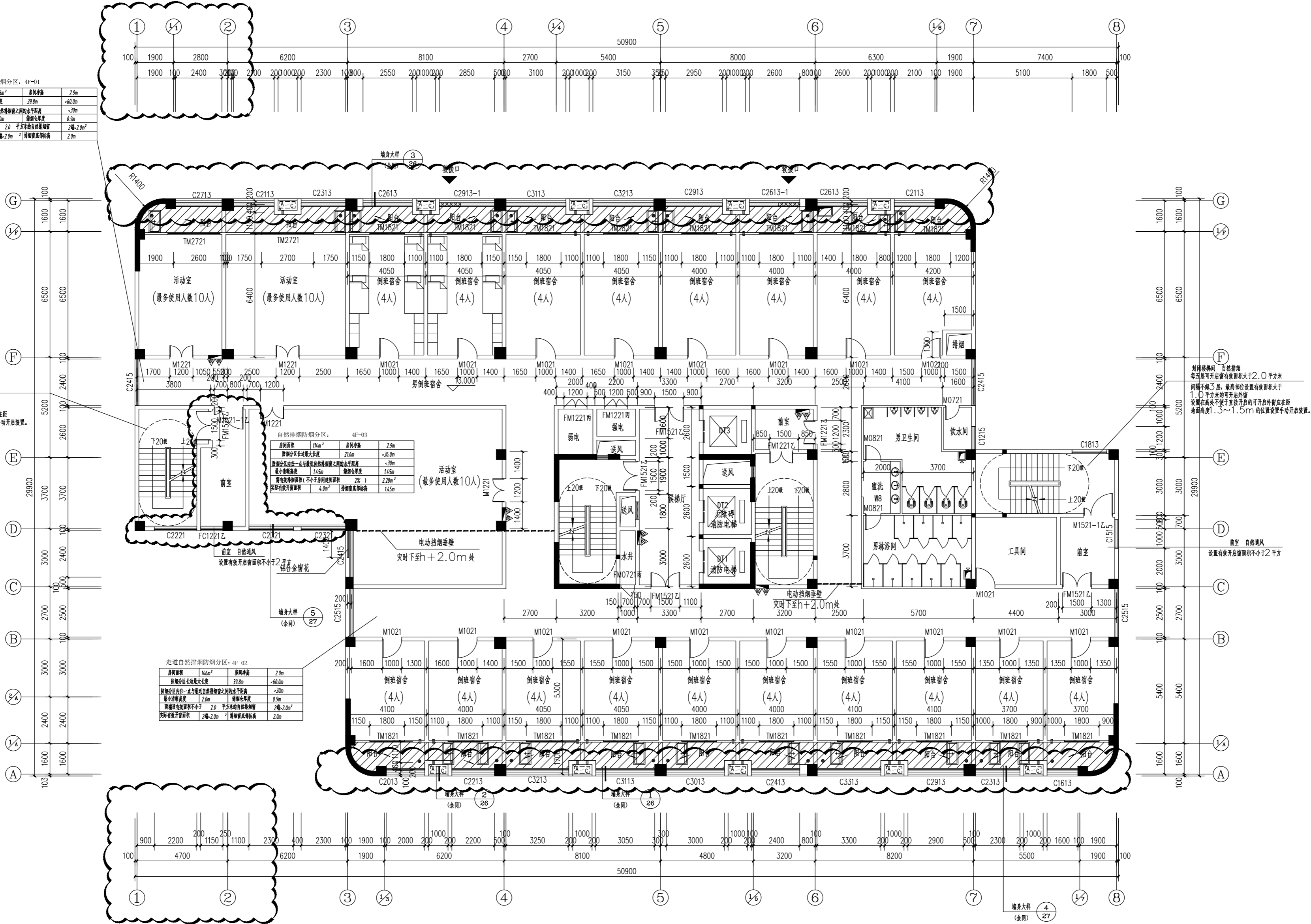


走道自然排烟防烟分区：4F-01			
防烟面积	286m²	防烟净高	2.9m
防烟分区长度最大长度	39.8m	防烟分区高度	<60.0m
防烟分区内任一点与最近自然排烟窗之水平距离		防烟分区高度	<30m
最小排烟窗高度	2.0m	排烟窗净面积	0.9m²
排烟窗有效面积不小于	2.0	排烟窗有效面积	2m²-2.0m²
排烟窗有效面积	2m²-2.0m²	排烟窗有效面积	2m²

封闭楼梯间，自然排烟
每层可开启窗有效面积大于2.0平方米
楼梯间不设置机械加压送风系统
1.0平方米的可开启外窗
设置在离地不大于直接开启的可开启外窗应在距地面高度1.3~1.5m的位置设置手动开启装置。

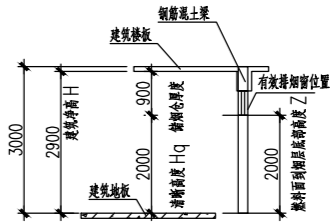
自然排烟防烟分区：4F-03			
防烟面积	116m²	防烟净高	2.9m
防烟分区长度最大长度	21.6m	防烟分区高度	<36.0m
防烟分区内任一点与最近自然排烟窗之水平距离		防烟分区高度	<30m
最小排烟窗高度	1.45m	排烟窗净面积	1.45m²
排烟窗有效面积不小于	2.0	排烟窗有效面积	2m²-2.0m²
排烟窗有效面积	4.0m²	排烟窗有效面积	1.45m²

走道自然排烟防烟分区：4F-02			
防烟面积	16.6m²	防烟净高	2.9m
防烟分区长度最大长度	39.8m	防烟分区高度	<60.0m
防烟分区内任一点与最近自然排烟窗之水平距离		防烟分区高度	<30m
最小排烟窗高度	2.0m	排烟窗净面积	0.9m²
排烟窗有效面积不小于	2.0	排烟窗有效面积	2m²-2.0m²
排烟窗有效面积	2m²-2.0m²	排烟窗有效面积	2m²







四层平面图 1:100 (变更后)

S=1272.622m²



四层走道排烟剖面图

会 签 栏	专 业	实 名	签 名	日 期
	建 筑			
	装 饰			
	结 构			
	给排水			
	电 气			
	暖 通			
	弱 电			
	动 力			
	备 注 栏			
设计单位				
<div> 浙江省现代建筑设计研究院 ZHEJIANG MODERN ARCHITECTURAL DESIGN & RESEARCH INSTITUTE 有限公司 <small>CHINA</small></div> <div>中国杭州市拱墅区北干路108号坤和中心C2102 2/F Contact: zma@zma.com.cn Tel: 8610-57043581 Fax: 8610-57043582 Email: zma@zma.com.cn Tel: 0571-87043581 Fax: 0571-87043582 Email: zma@zma.com.cn 精益求精·一流设计，顾客至上·一流服务 A1320013000（甲级） 证合011130001000-1320001-1-13000</div>				
建设单位	三明市中西医结合医院			
工程名称	三明市中西医结合医院整体提升项目第二期 中药制剂科研楼			
工程编号	XS2017			
项目名称				
项目编号				
审 定	实 名	签 名	日 期	
审 核	林永刚		2022.06	
主任工程师	戴叶宏		2022.06	
	戴叶宏		2022.06	
项目负责人	曾国良 戴叶宏		2022.06	
校 对	潘跃进		2022.06	
专业负责人	戴叶宏		2022.06	
设 计	许槭妮		2022.06	
绘 图	许槭妮		2022.06	
图 纸 名 称	四层平面图			
图 号	建施-04	修改版次	1	
执业专用章				
(按图加章)				
出图专用章				
未盖出图专用章无效				